


INDICES ET TAUX OFFICIELS 2024



SMIC AU 1^{ER} JANVIER 2024

Smic horaire brut	11,65 €
Smic mensuel brut*	1 766,92 €
Minimum garanti	4,15 €

*sur la base de la durée légale du travail de 35 heures hebdomadaires

PLAFOND DE LA SÉCURITÉ SOCIALE 2024

En valeur annuelle	46 368 €
En valeur mensuelle	3 864 €
En valeur journalière	213 €
En valeur horaire	29 €

BARÈME KILOMÉTRIQUE APPLICABLE AUX VOITURES

POUR LES DÉPENSES EFFECTUÉES EN 2023 (en €)

Puissance administrative (en CV)	Distance (d) jusqu'à 5 000 km	Distance (d) de 5 001 km à 20 000 km	Distance (d) au-delà de 20 000 km
3 CV et moins	$d \times 0,529$	$(d \times 0,316) + 1 065$	$d \times 0,370$
4 CV	$d \times 0,606$	$(d \times 0,340) + 1 330$	$d \times 0,407$
5 CV	$d \times 0,636$	$(d \times 0,357) + 1 395$	$d \times 0,427$
6 CV	$d \times 0,665$	$(d \times 0,374) + 1 457$	$d \times 0,447$
7 CV et plus	$d \times 0,697$	$(d \times 0,394) + 1 515$	$d \times 0,470$

d représente la distance parcourue

FRAIS PROFESSIONNELS 2024

INDEMNITÉ DE PETIT DÉPLACEMENT

Nature de l'indemnité	Limites d'exonération
Indemnité de restauration sur le lieu de travail	
Salarié contraint de prendre une restauration sur son lieu de travail effectif en raison de conditions particulières d'organisation ou d'horaires de travail (ex/ travail en équipe, travail posté, travail continu, travail de nuit, travail en horaire décalé)	7,30 €
Frais de repas engagés par les salariés en situation de déplacement	
Salarié contraint de prendre son repas au restaurant	20,70 €
Salarié non contraint de prendre son repas au restaurant (indemnité de collation hors des locaux de l'entreprise ou sur chantier)	10,10 €

TITRES-RESTAURANT 2024

Exonération maximale de la participation patronale


7,18 €

La valeur du titre-restaurant ouvrant droit à l'exonération maximale est comprise entre 11,97 € et 14,36 €

TAUX D'INFLATION

ANNÉE	TAUX
2023	4,9 %
2022	5,2 %
2021	1,6 %
2020	0,5 %

INDICES ET TAUX OFFICIELS 2024



TAUX D'INTÉRÊT LÉGAL		
ANNÉE	Taux des créances des particuliers	Taux des créances des professionnels
2024 - 1 ^{er} semestre	8,01%	5,07%
2023 - 2 ^e semestre	6,82%	4,22%
2023 - 1 ^{er} semestre	4,47%	2,06%
2022 - 2 ^e semestre	3,15%	0,77%
2022 - 1 ^{er} semestre	3,13%	0,76%
2021 - 2 ^e semestre	3,12%	0,76%
2021 - 1 ^{er} semestre	3,14%	0,79%

INDICE DES LOYERS COMMERCIAUX ET ÉVOLUTION ANNUELLE					
ANNÉE	T1	T2	T3	T4	
2021	116,73 + 0,43 %	118,41 + 2,59 %	119,70 + 3,46 %	118,59 + 2,42 %	
2022	120,61 + 3,32 %	123,65 + 4,43 %	126,13 + 5,37 %	126,05 + 6,29 %	
2023	128,68 + 6,69 %	131,81 + 6,60 %	133,66 + 5,97 %	132,63 + 5,22 %	

Base 100 au 1^{er} trimestre 2008

INDICE DES PRIX À LA CONSOMMATION												
ANNÉE	Jan	Fév	Mar	Avr	Mai	Jui	Juil	Aoû	Sep	Oct	Nov	Déc
2022	107,30	108,14	109,70	110,19	110,95	111,80	112,11	112,63	111,99	113,16	113,53	113,42
2023	113,86	115,06	115,92	116,61	116,54	116,75	116,81	118,00	117,37	117,54	117,33	117,50
2024	117,16	118,15	118,40	119,01	119,05	119,14	119,37	120,01				

Base 2015

INDICE DES LOYERS DES ACTIVITÉS TERTIAIRES					
ANNÉE	T1	T2	T3	T4	
2021	114,87	116,46	117,61	118,97	
2022	120,73	122,65	124,53	126,66	
2023	128,59	130,64	132,15	133,69	

Base 100 au 1^{er} trimestre 2010

INDICE DE RÉFÉRENCE DES LOYERS					
ANNÉE	T1	T2	T3	T4	
2022	133,93	135,84	136,27	137,26	
2023	138,61	140,59	141,03	142,06	
2024	143,46	145,17			


Base 100 au 4^e trimestre 1998

INDICE DU COÛT DE LA CONSTRUCTION					
ANNÉE	T1	T2	T3	T4	
2021	1 822	1 821	1 886	1 886	
2022	1 948	1 966	2 037	2 052	
2023	2 077	2 123	2 106	2 162	

Base 100 au 4^e trimestre 1953

COMPTES COURANT D'ASSOCIÉS					
Exercice de douze mois clos		Taux maximal des intérêts déductibles	Exercice de douze mois clos		Taux maximal des intérêts déductibles
Entre le 31 mars et le 29 avril 2024		5,88%	Entre le 30 juin et le 30 juillet 2024		5,96%
Entre le 30 avril et le 30 mai 2024		5,92%	Entre le 31 juillet et le 30 août 2024		5,97%
Entre le 31 mai et le 29 juin 2024		5,96%	Entre le 31 août et le 29 septembre 2024		5,97%

Ces taux sont calculés à partir de la formule donnée par le BOI-BIC-CHG-50-50-30, 70.



IMPÔT SUR LE REVENU

BARÈME 2024 DE L'IMPÔT SUR LES REVENUS 2023

Fraction du revenu imposable (pour une part)	Taux	
Tranche 1	jusqu'à 11 294 €	0%
Tranche 2	de 11 295 € à 28 797 €	11%
Tranche 3	de 28 798 € à 82 341 €	30%
Tranche 4	de 82 342 € à 177 106 €	41%
Tranche 5	plus de 177 106 €	45%

IMPÔT SUR LA FORTUNE IMMOBILIÈRE

L'impôt sur la fortune immobilière (IFI) s'applique pour un patrimoine immobilier excédant **1,3 million d'euros**.

BARÈME DE L'IFI

Fraction de la valeur nette taxable du patrimoine	Taux
Jusqu'à 800 000 €	0%
Entre 800 001 € et 1 300 000 €	0,50%
Entre 1 300 001 € et 2 570 000 €	0,70%
Entre 2 570 001 € et 5 000 000 €	1%
Entre 5 000 001 € et 10 000 000 €	1,25%
Supérieure à 10 000 000 €	1,50%

Pour un patrimoine dont la valeur est comprise entre 1 300 000 € et 1 400 000 €, une décote est déduite du montant de l'IFI calculé selon le barème en vigueur.

Le montant de la décote se calcule de la manière suivante : 17 500 € - 1,25 % de la valeur nette taxable du patrimoine.

IMPÔT SUR LES SOCIÉTÉS

Le taux normal d'IS est fixé à **25%**.

Taux réduit :

Le **taux réduit à 15%** s'applique jusqu'à 42 500 € de bénéfices pour les PME.

Pour bénéficier de ce taux réduit, les entreprises doivent avoir un chiffre d'affaires inférieur à 10 M€ HT et avoir un capital entièrement reversé et détenu à hauteur de 75 % minimum par des personnes physiques (ou par une société appliquant ce critère).